

СОГЛАСОВАНО
Начальник Управления образования
Администрации Северодвинска



Е.Н. Комарова
«06» сентября 2023 года

УТВЕРЖДАЮ
Директор МАОУ «СОШ № 29»



Е.В. Геффеле
«06» сентября 2023 года

СОГЛАСОВАНО
Начальник ОГИБДД
ОМВД России
по городу Северодвинску


В.А. Скороходов
«06» сентября 2023 года

ПАСПОРТ
дорожной безопасности
муниципального автономного общеобразовательного учреждения
«Средняя общеобразовательная школа № 29»

г. Северодвинск
2023

Содержание

1. Общие сведения.
2. План-схемы МАОУ «СОШ № 29»:
 - А) План-схема района расположения образовательного учреждения, пути движения транспортных средств и детей (обучающихся).
 - Б) Схема организации дорожного движения в непосредственной близости от образовательного учреждения с размещением соответствующих технических средств, маршруты движения обучающихся и расположение парковочных мест.
 - В) Пути движения транспортных средств к местам разгрузки/погрузки, рекомендуемые пути передвижения обучающихся по территории образовательного учреждения.
 - Г) Безопасное расположение остановки автобуса у образовательного учреждения.
3. Информация о работе МАОУ «СОШ № 29» по профилактике детского дорожно-транспортного травматизма. Формы и методы работы.

Общие сведения.

Муниципальное автономное общеобразовательное учреждение «Средняя общеобразовательная школа № 29».

Тип ОУ – автономное учреждение.

Юридический адрес ОУ: 164523, Российская Федерация, Архангельская область город Северодвинск, проспект Морской, дом 56А.

Фактический адрес ОУ: 164523, Российская Федерация, Архангельская область город Северодвинск, проспект Морской, дом 56А.

Руководитель

образовательного учреждения:

Директор МАОУ «СОШ № 29» Геффеле Елена Владимировна 52-08-56

Заместители директора по Моисеева Ирина Вячеславовна 52-08-56

учебно-воспитательной работе: Росихина Дарья Васильевна 52-08-56

Шишкина Ольга Геннадьевна 52-08-56

Ответственный работник
муниципального органа
образования:

Главный специалист отдела
муниципального заказа и
материально-технического
обеспечения Управления
образования Администрации
Северодвинска

Тюрикова Наталья Валерьевна 54-80-90
(доб.239)

Ответственный от
Госавтоинспекции:

Старший инспектор по
пропаганде БДД отдела ГИБДД
ОМВД России по городу
Северодвинску

Косович Арина Александровна 55-03-35

Ответственные работники за
мероприятия по профилактике
детского травматизма:

преподаватель-организатор
ОБЖ

Горних Александр Геннадьевич 52-08-56

Руководитель или
ответственный работник
дорожно-эксплуатационной
организации, осуществляющей
содержание УДС

Колесников Олег Алексеевич

58-34-54

Руководитель или ответственный работник дорожно-
эксплуатационной организации, осуществляющей содержание
ТСОДД _____

(фамилия, имя, отчество)

(телефон)

Количество учащихся 1173

Наличие уголка по БДД имеется, 2 этаж, рекреация

Наличие класса по БДД нет

Наличие автогородка (площадки) по БДД нет

Наличие автобуса в ОУ нет

Время занятий в ОУ:

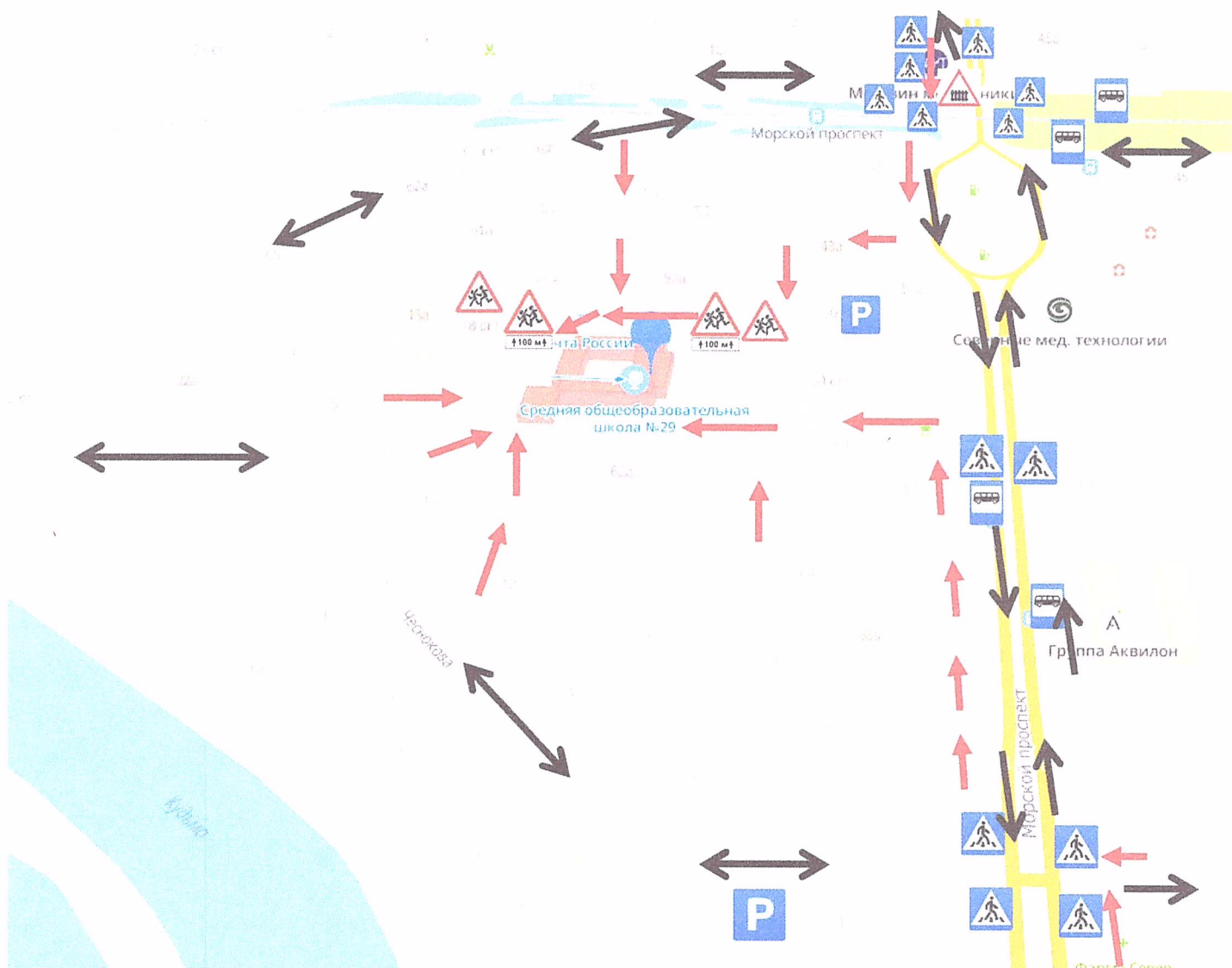
1-ая смена: 8:30 — 16:05

внеклассные занятия: 15:00 –17:00

Телефоны экстренных служб:

служба	Со стационарного телефона	С мобильного телефона
Единый номер вызова экстренных служб	112	112
Единая дежурная диспетчерская служба г. Северодвинска	58-34-54	+7/8184/58-34-54
Служба спасения	56-55-16	+7/8184/56-55-16
Пожарная охрана	01	101
Полиция	02	102
Скорая помощь	03	103
Аварийная газовая служба	04	104

А) План-схема района расположения образовательного учреждения, пути движения транспортных средств и детей (обучающихся).



1. Район расположения образовательного учреждения определяется группой жилых домов, зданий и улично-дорожной сетью с учетом остановок общественного транспорта, центром которого является непосредственно образовательное учреждение;
2. Территория, указанная в схеме, включает в себя:
 - образовательное учреждение;
 - жилые дома, в которых проживает большая часть детей (учеников) образовательного учреждения;
 - автомобильные дороги и тротуары;

3. На схеме обозначено:

- расположение жилых домов, зданий и сооружений;
- пути движения транспортных средств;
- пути движения детей (учеников) в/из образовательного учреждения;
- названия улиц.

Условные обозначения:



направление движения автотранспорта ;



направление движения обучающихся;



пешеходный переход;



место стоянки транспортных средств;



место остановки автобуса;

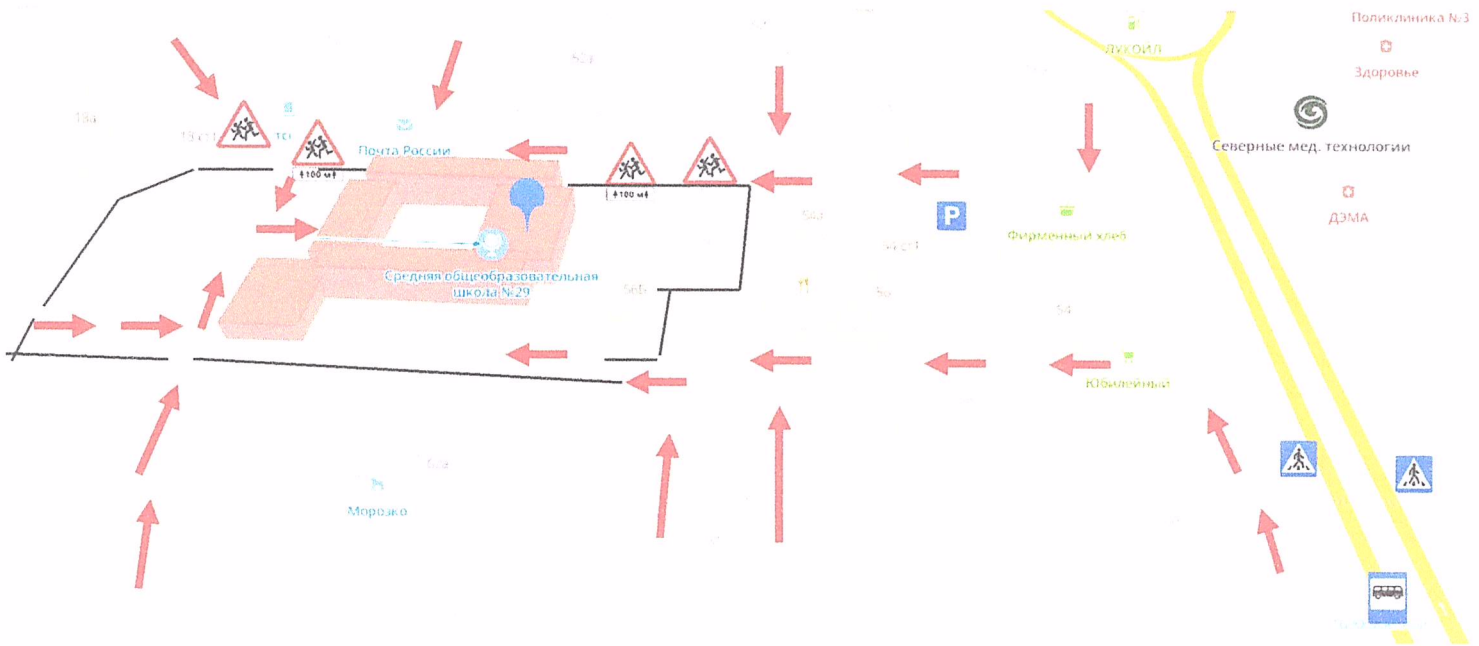


железнодорожный переезд со шлагбаумом;




Знак «Внимание, дети!»


Б) Схема организации дорожного движения в непосредственной близости от образовательного учреждения с размещением соответствующих технических средств, маршруты движения обучающихся и расположение парковочных мест.




 направление движения обучающихся

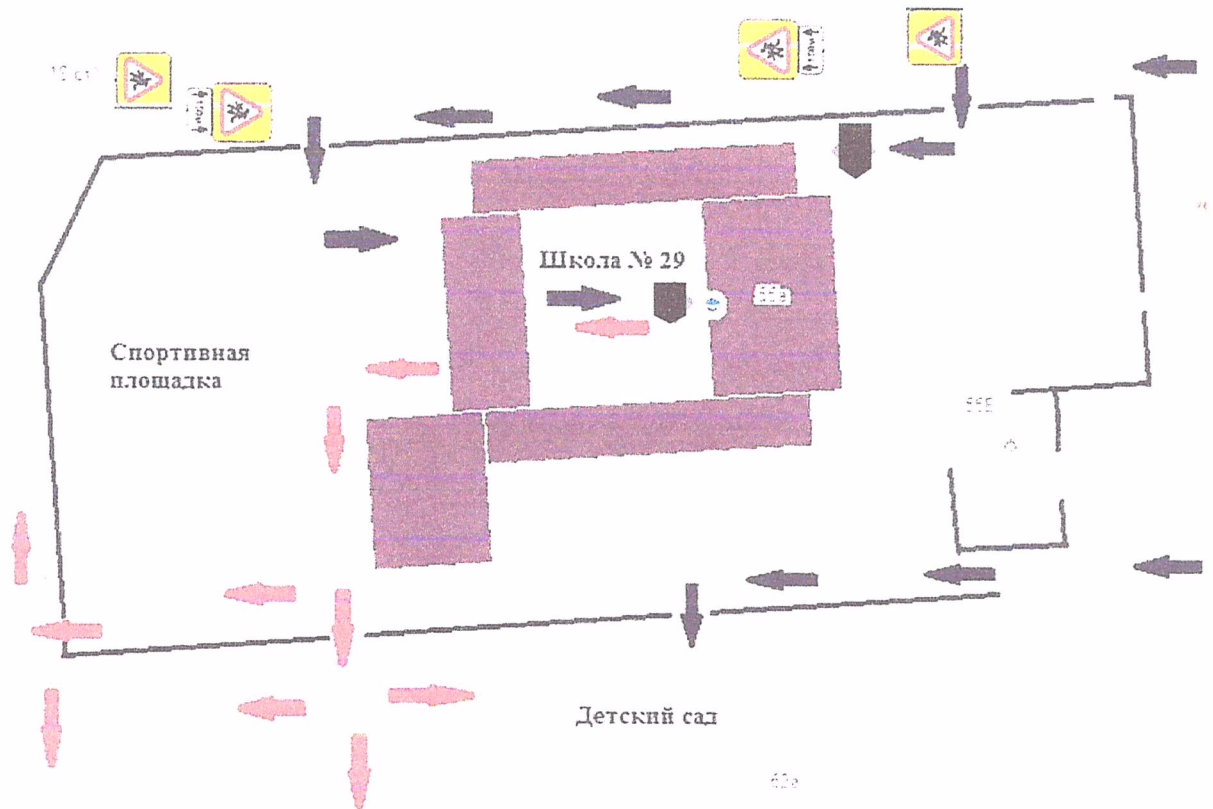
 Пешеходный переход




 место стоянки транспортных средств

 место остановки автобуса

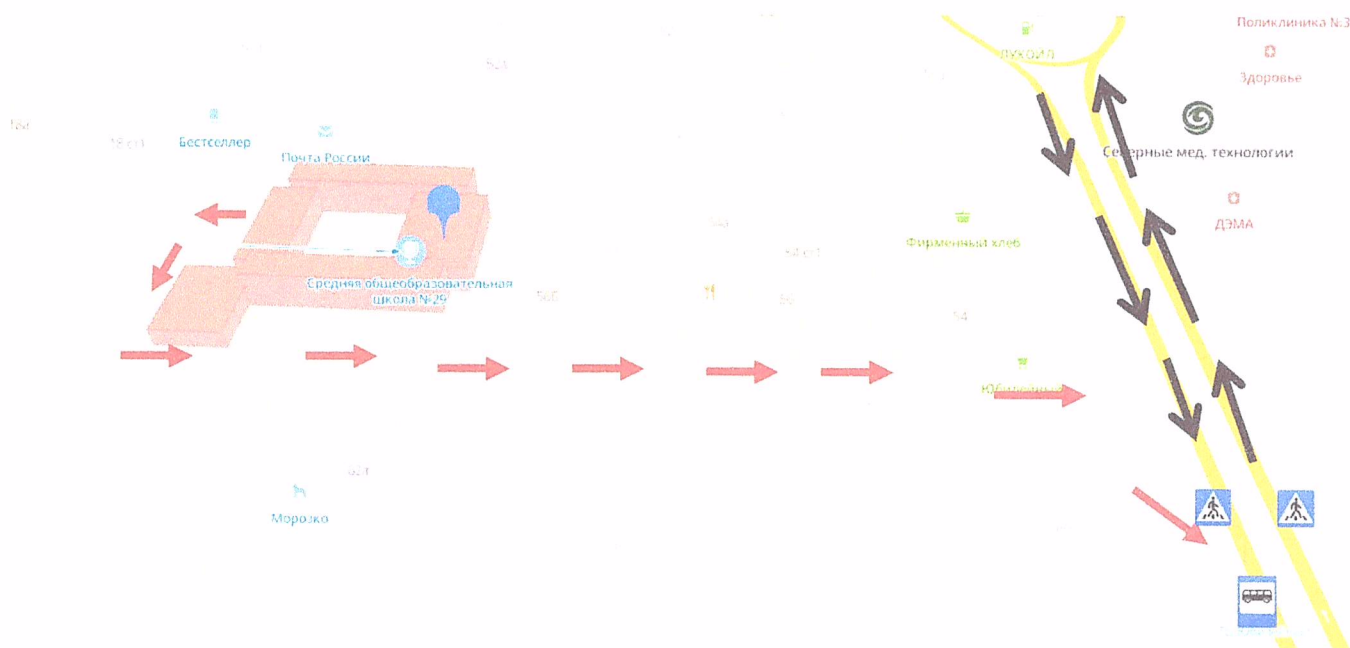
 забор (территория школы)

В) Пути движения транспортных средств к местам разгрузки/погрузки, рекомендуемые пути передвижения обучающихся по территории образовательного учреждения.



-  направление движения автотранспорта
-  направление движения обучающихся
-  место разгрузки/погрузки

Г) Безопасное расположение остановки автобуса у образовательного учреждения.



направление движения автотранспорта



направление движения обучающихся



место остановки автобуса

Информация о работе МАОУ «СОШ № 29»
по профилактике детского дорожно-транспортного травматизма.
Формы и методы работы.

МАОУ «СОШ № 29» уделяет большое внимание вопросам обучения обучающихся правилам дорожного движения. В школе ведется значительная работа по пропаганде ПДД и предупреждению детского дорожно-транспортного травматизма. Деятельность эта осуществляется через уроки ОБЖ в среднем и старшем звене, занятия «Окружающий мир» в 1-4 классах, занятия по ПДД с 1-11 класс, работу отряда юных инспекторов движения, систему работы классного руководителя.

Наша школа находится в постоянном поиске новых форм и методов работы по данному направлению.

Работу по пропаганде ПДД и предупреждению детского дорожно-транспортного травматизма ведется по нескольким уровням:

- 1) обучение, изучение правил дорожного движения;
- 2) проведение массовых мероприятий и конкурсов

Учителя школы при работе с детьми используют как можно больше разнообразных приемов, форм и методов. На занятиях применяется и рассказ учителя, и таблицы, игрушечные автомобили, рассказы самих обучающихся, видео, показываются школьные стенды и уголки по ПДД. При работе по профилактике ДДТТ используется также принцип последовательности в формировании навыков поведения на дороге. Новая ступень в обучении ребёнка опирается на предыдущий опыт, обучение включается в контекст повседневной жизни. Большую роль в этой работе играет комплексное использование средств диагностики, куда включены ориентации обучающегося на усвоении изучаемого материала, на овладение умениями и навыками и на развитие психорегулятивных особенностей личностей ребенка.

Среди обучающихся организуются такие мероприятия как минутки безопасности, беседы по правилам дорожного движения.

Наличие уголков безопасности и стендов в школе по Правилам дорожного движения, на наш взгляд, объединяет все усилия в организации и проведении:

- занятий по систематическому изучению школьниками Правил дорожного движения;
- тематических конкурсов, соревнований, викторин и т. п.;
- мероприятий по предупреждению детского дорожно-транспортного травматизма с привлечением сотрудников ГИБДД.

Для системной профилактики ДТП на базе школы создан отряд ЮИД.

Цель отряда - пропаганда правил дорожного движения среди малышей и подростков и предупреждение их нарушений.

Основными задачами в работе отряда ЮИД являются:

- Пропаганда здорового образа жизни;
- Закрепление учащимися Правил дорожного движения и их соблюдение;
- Привлечение детей и подростков к участию в пропаганде Правил дорожного движения на улицах и дорогах.